

Mit dem Handy in unserer Lernplattform anmelden

Herzlich Willkommen!

1. Downloaden Sie die Moodle-App

Laden Sie auf Ihrem mobilen Endgerät
die folgende App herunter!

Moodle

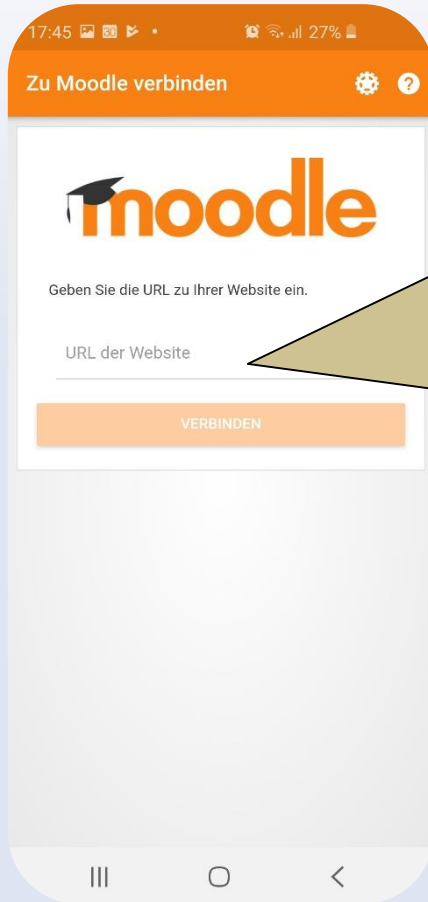


2. Öffnen Sie die App



**Öffnen Sie die App auf Ihrem
Endgerät!**

3. Tragen Sie die URL ein



Tragen Sie bitte

<https://k1-wislearn.lms.schulon.org/>

ein. Das ist die Adresse der Wislearn-Plattform. Sie finden die Adresse ebenfalls wenn Sie K1-Homepage folgen. Dort können Sie den Link einfach kopieren und in die App einfügen!

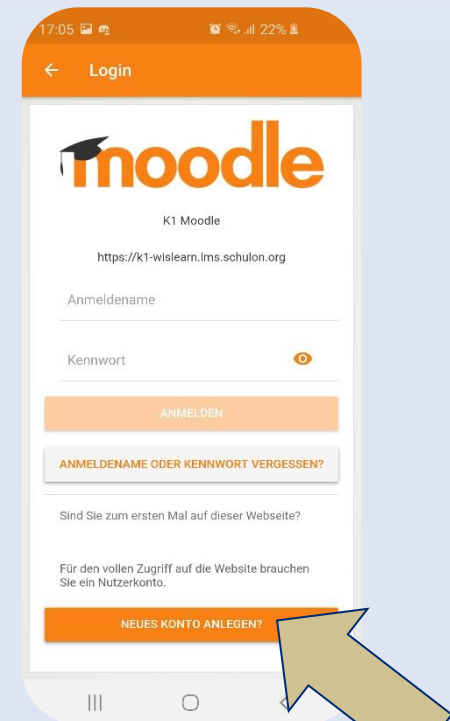
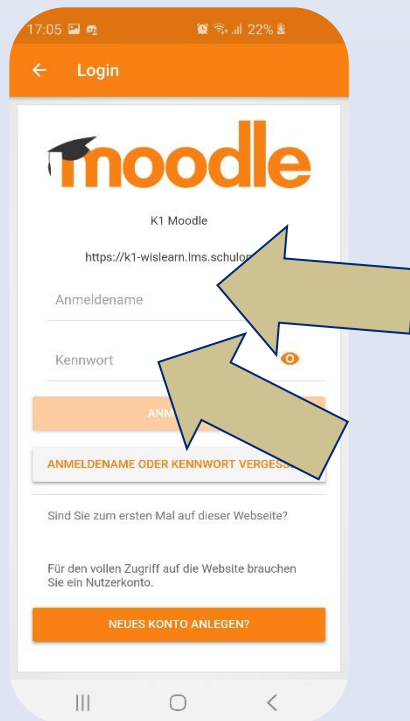
4. Klicken Sie auf „Neues Konto...“

Sie haben bereits ein Wislearn-Konto?

Dann melden Sie sich mit Anmeldenamen und Kennwort an und folgen der Anleitung weiter bei 8. Besuchen Sie Ihren Kurs

Sie haben noch kein Wislearn-Konto?

Dann legen Sie sich ein Konto an.



5. Legen ein Nutzerkonto an

17:46 27%

← Neues Nutzerkonto

K1 Moodle
https://k1-wislearn.lms.schulon.org

Anmeldedaten wählen

Anmeldename *
Anmeldename
Anmeldename fehlt

Kennwort *
Kennwort
Kennwortregeln:
mindestens 8 Zeichen, 1 Ziffer(n), 1 Kleinbuchstabe(n), 1 Großbuchstabe(n), 1 Sonderzeichen, z.B. *, -, oder #.
Kennwort fehlt

Weitere Details

E-Mail-Adresse *
E-Mail-Adresse
E-Mail-Adresse fehlt

E-Mail-Adresse (wiederholen) *
E-Mail-Adresse (wiederholen)

Nachname *
Nachname

Stadt
Stadt

Land
Land auswählen ▾

NEUES NUTZERKONTO ANLEGEN

Verbindlicher Name:

1. Buchstabe des Vornamens in klein, dann der Nachname in klein. Umlaute wie ä,ö,ü als ae, oe und ue (Beispiel: Heinz Müller -> hmueller)

Warum? Für die PCs in der Schule bekommen Sie einen ähnlichen Anmeldenamen!

Verbindliches Kennwort:

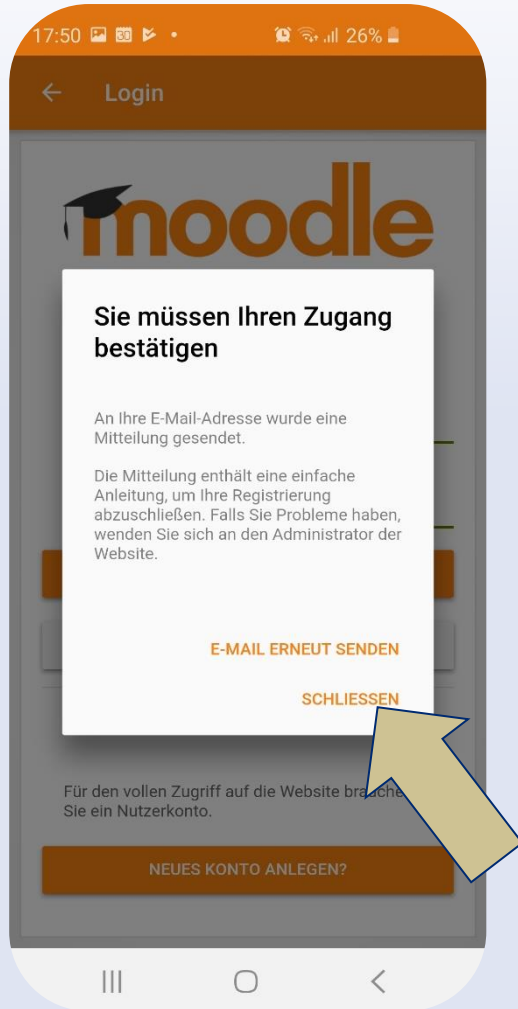
Für das Kennwort gibt es diverse Kennwortregeln. Halten Sie diese ein. Ein Beispiel wäre **Hagen100%**. Sie können Ihre Daten nach Anmeldung jederzeit in Ihrem Profil ändern.

Bitte ausfüllen

6. Loggen Sie sich ein



7. Bestätigen Sie Ihre Anmeldung



Nach dem Registrieren erhalten Sie eine E-Mail. Durch das Klicken auf **den in der E-Mail enthaltenen Link bestätigen** Sie Ihre Anmeldung und können danach die Plattform nutzen.

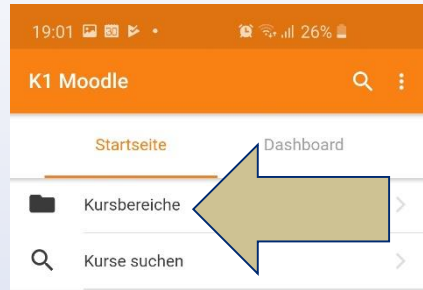
Hinweis

Die Versendung der E-Mail kann sich verzögern. Sollten Sie nach *2 Tagen* keine E-Mail erhalten, wenden Sie sich bitte an

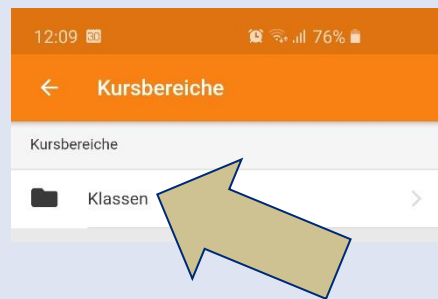
er@k1-hagen.de

8. Besuchen Sie ihren Kurs

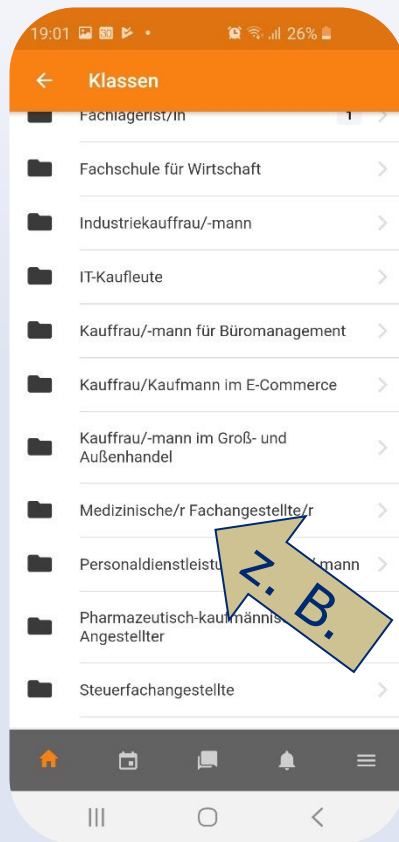
1.



2.



3.



4.

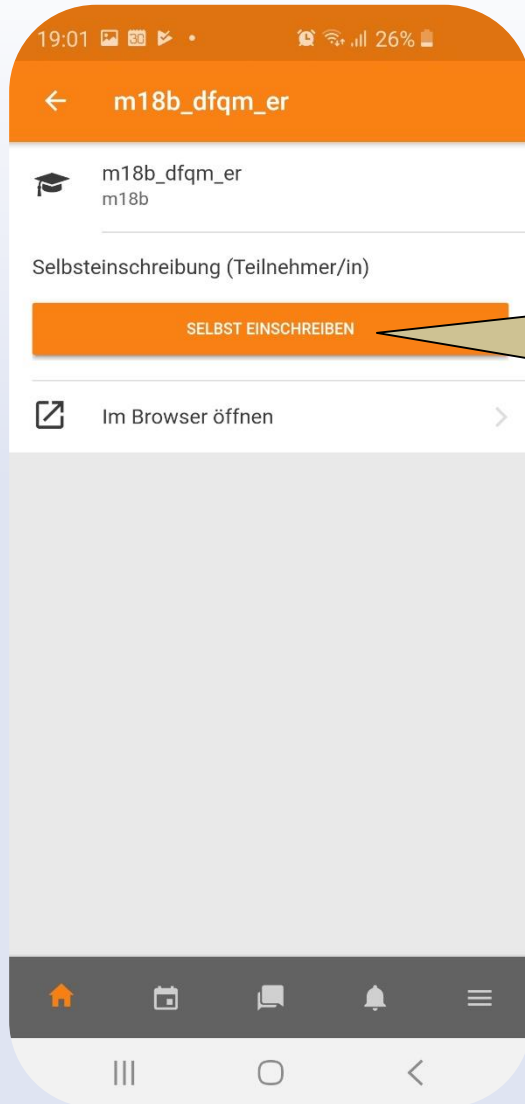


5.

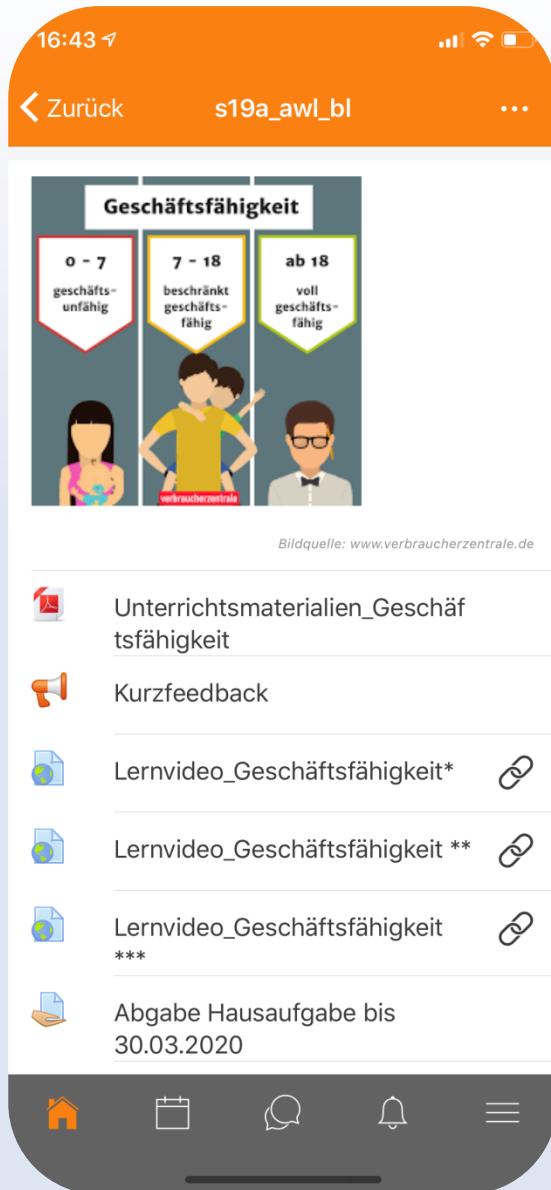


Das sind alle Kurse der Klasse M18B

9. Schreiben Sie sich in Ihre Kurse ein



Schreiben Sie sich in den Kurs ein.
Wiederholen Sie diesen Vorgang
für *alle* Ihre Fächer!



Sie können nun alle Materialien in Ihren Kursen vollständig nutzen. Sie können **Videos** schauen, **Dateien** ansehen, aber auch einzureichende **Hausaufgaben** ganz bequem per Foto Hochladen.

Aufgaben erkennen Sie an diesem Symbol!



Vielen Dank für Ihre Mitarbeit

Ihre Gesundheit ist uns wichtig. Vernachlässigen Sie bitte dennoch nicht Ihre schulischen Pflichten.

Wir wünschen Ihnen viel Freude mit der Lernplattform. Vielleicht ist es in diesen Zeiten auch eine willkommene Abwechslung.

Liebe Grüße

das K1-Team und der Wislearnsupport